

A background graphic consisting of a network of interconnected nodes and lines, rendered in a light blue color against a dark blue background. The nodes vary in size, and the lines are thin and light blue.

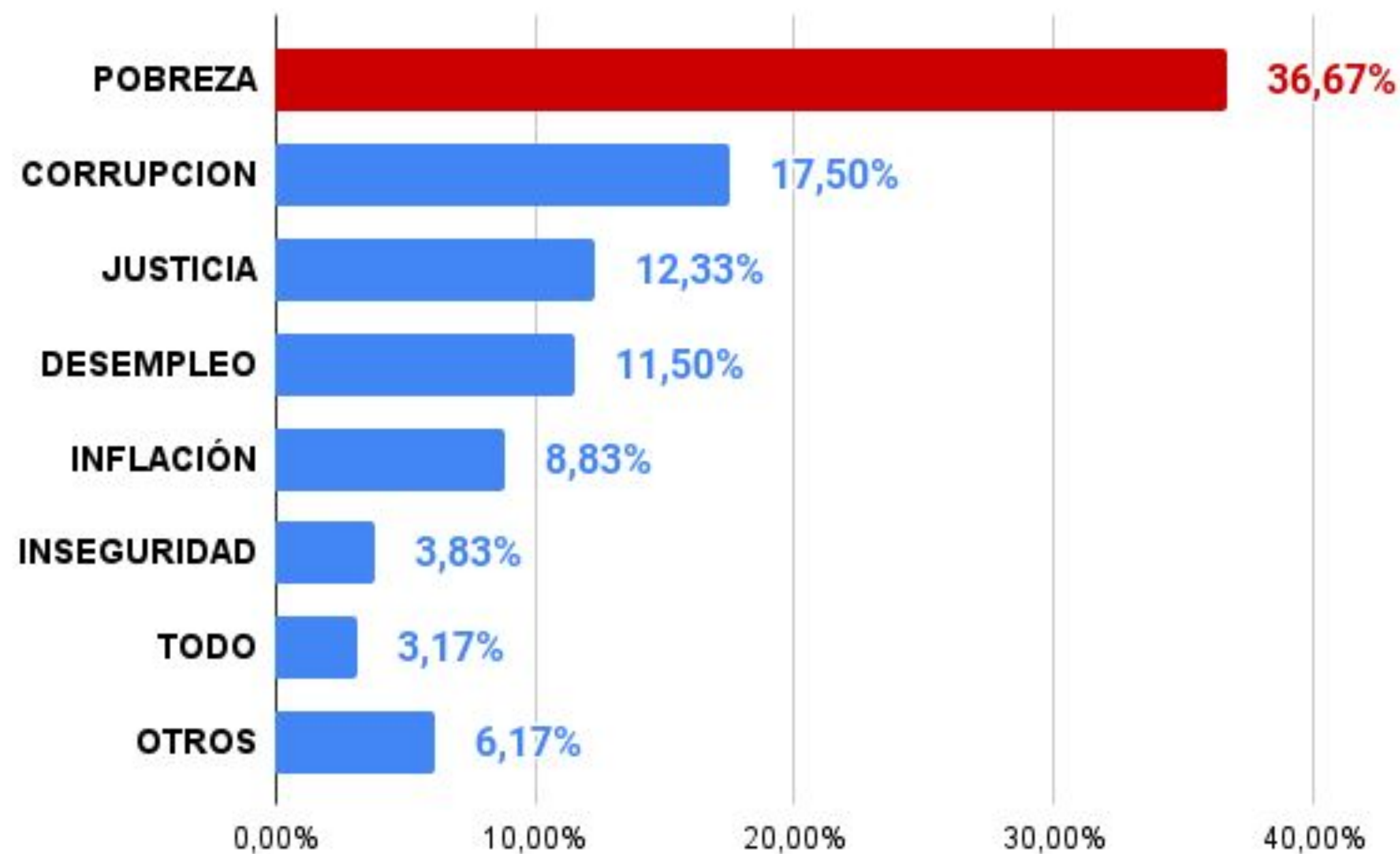
# INFORME DE OPINIÓN PÚBLICA

**PÚBLICO**  
OCTUBRE 2024  
TUCUMÁN, ARGENTINA

**EMERAKI**  
CONSULTORA POLÍTICA

# 1 COYUNTURA NACIONAL

# Principal problema del país

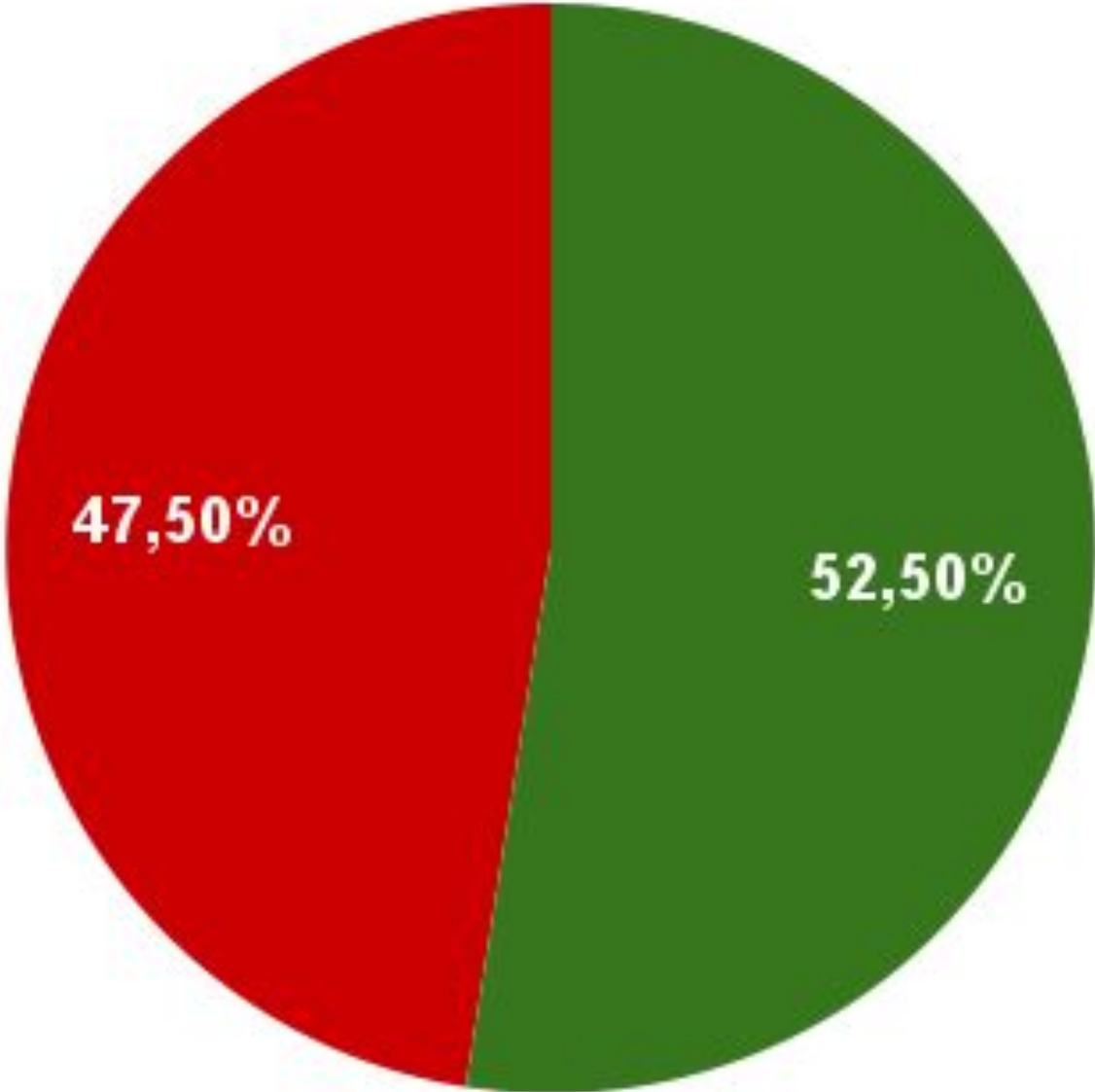


EDAD	18-35	35-60	+65
POBREZA	58,72%	26,79%	8,24%
CORRUPCIÓN	19,15%	19,64%	5,88%
JUSTICIA	10,64%	7,14%	34,12%
DESEMPLEO	2,98%	8,93%	43,53%
INFLACIÓN	7,23%	12,86%	0,00%
INSEGURIDAD	0,00%	5,71%	8,24%
TODO	0,00%	6,79%	0,00%
OTROS	1,28%	12,14%	0,00%

# Evaluación del rumbo del gobierno nacional



● VA POR EL CAMINO CORRECTO ● VA POR EL CAMINO INCORRECTO

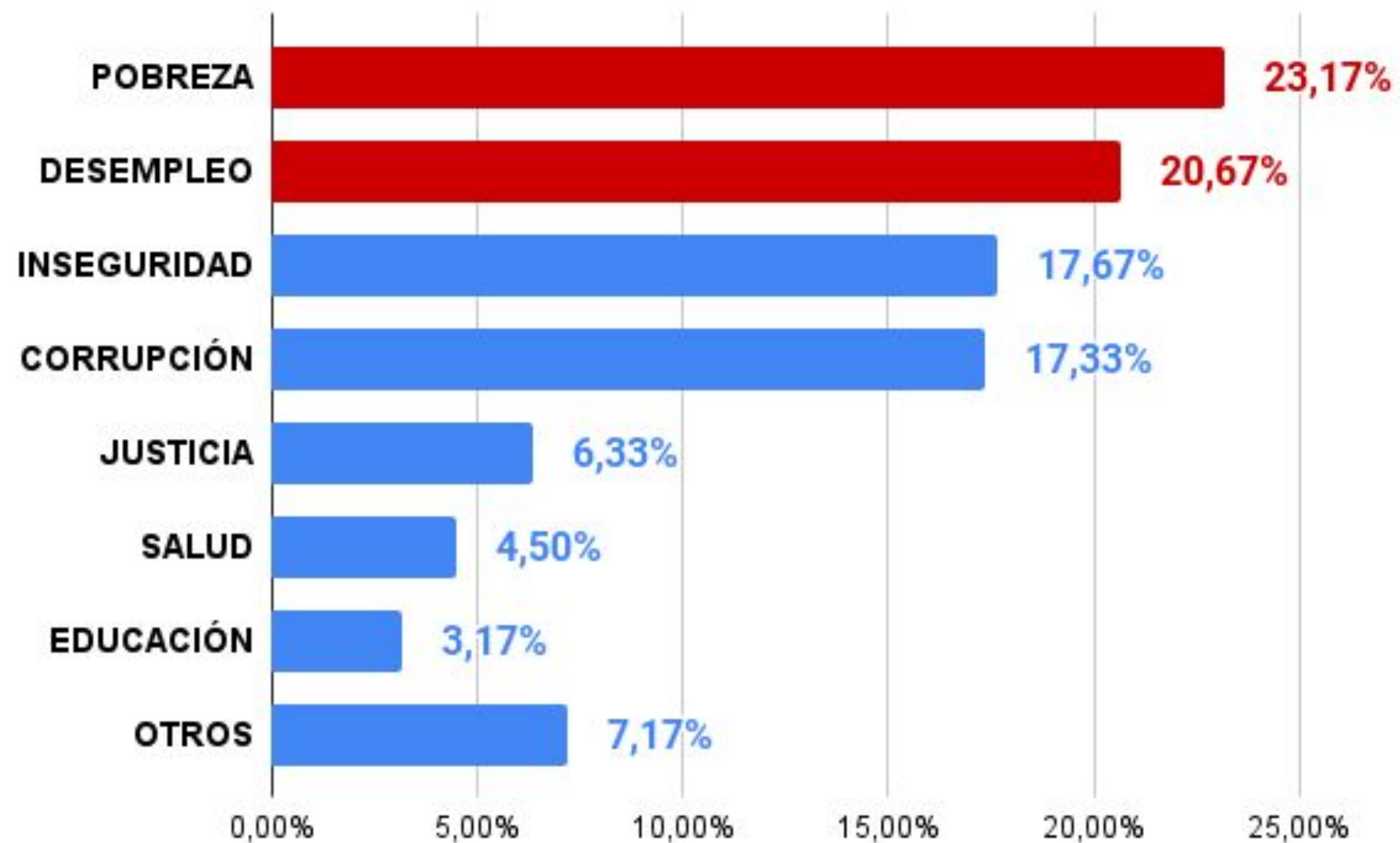


EDAD	18-35	35-60	+65
<b>CORRECTO</b>	60,00%	40,71%	70,59%
<b>INCORRECTO</b>	40,00%	59,29%	29,41%

BALLOTAGE	MILEI	NSNC	MASSA
<b>CORRECTO</b>	96,08%	91,67%	3,55%
<b>INCORRECTO</b>	3,92%	8,33%	96,45%

# 2 COYUNTURA PROVINCIAL

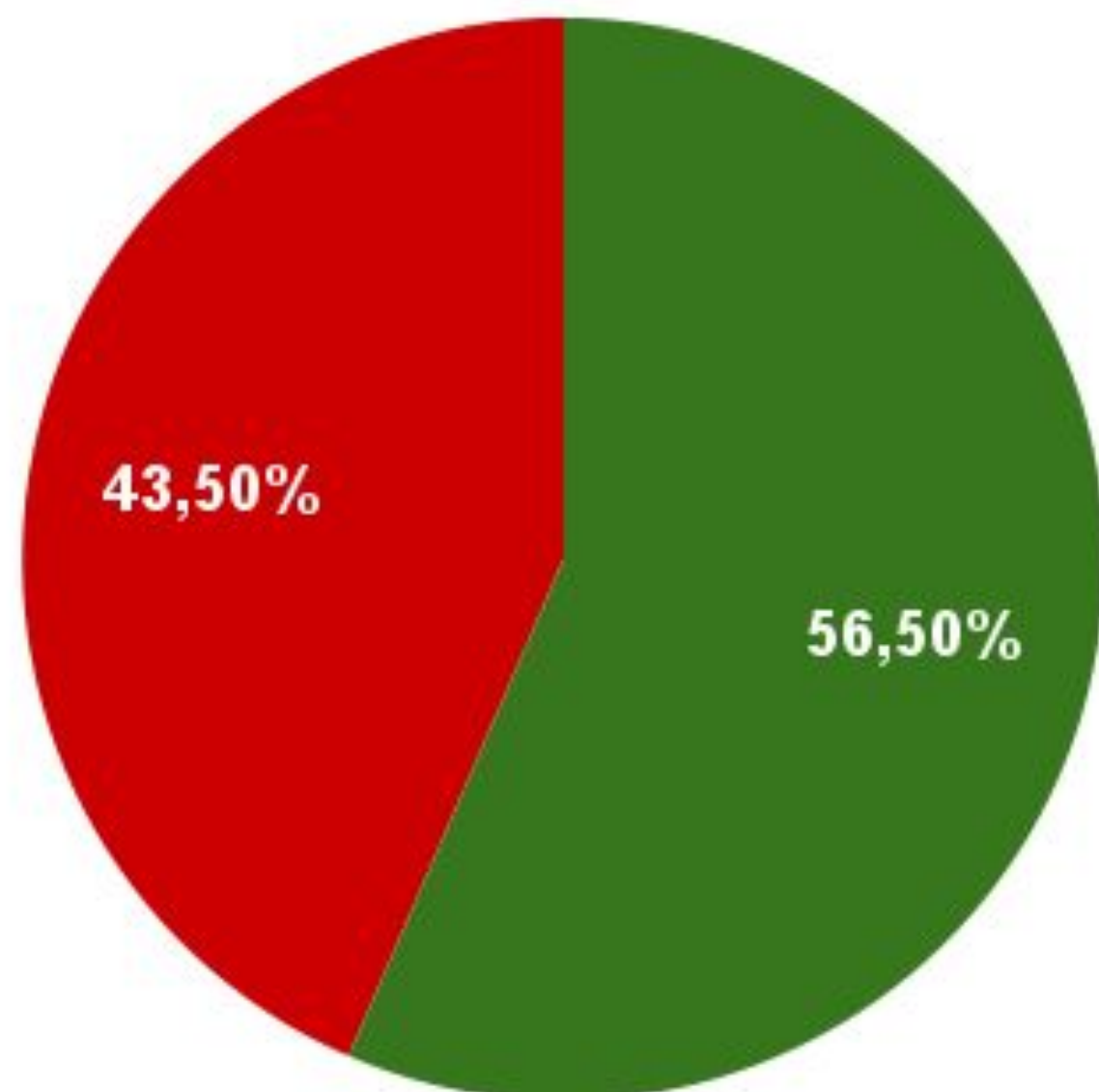
# Principal problema de la provincia



EDAD	18-35	35-60	+65
<b>POBREZA</b>	46,38%	9,29%	4,71%
<b>DESEMPLEO</b>	1,28%	30,00%	43,53%
<b>INSEGURIDAD</b>	20,85%	17,86%	8,24%
<b>CORRUPCIÓN</b>	20,85%	18,93%	2,35%
<b>JUSTICIA</b>	10,64%	1,07%	11,76%
<b>SALUD</b>	0,00%	3,21%	21,18%
<b>EDUCACIÓN</b>	0,00%	4,29%	8,24%
<b>OTROS</b>	0,00%	15,36%	0,00%

# Evaluación del rumbo del gobierno provincial

● VA POR EL CAMINO CORRECTO ● VA POR EL CAMINO INCORRECTO

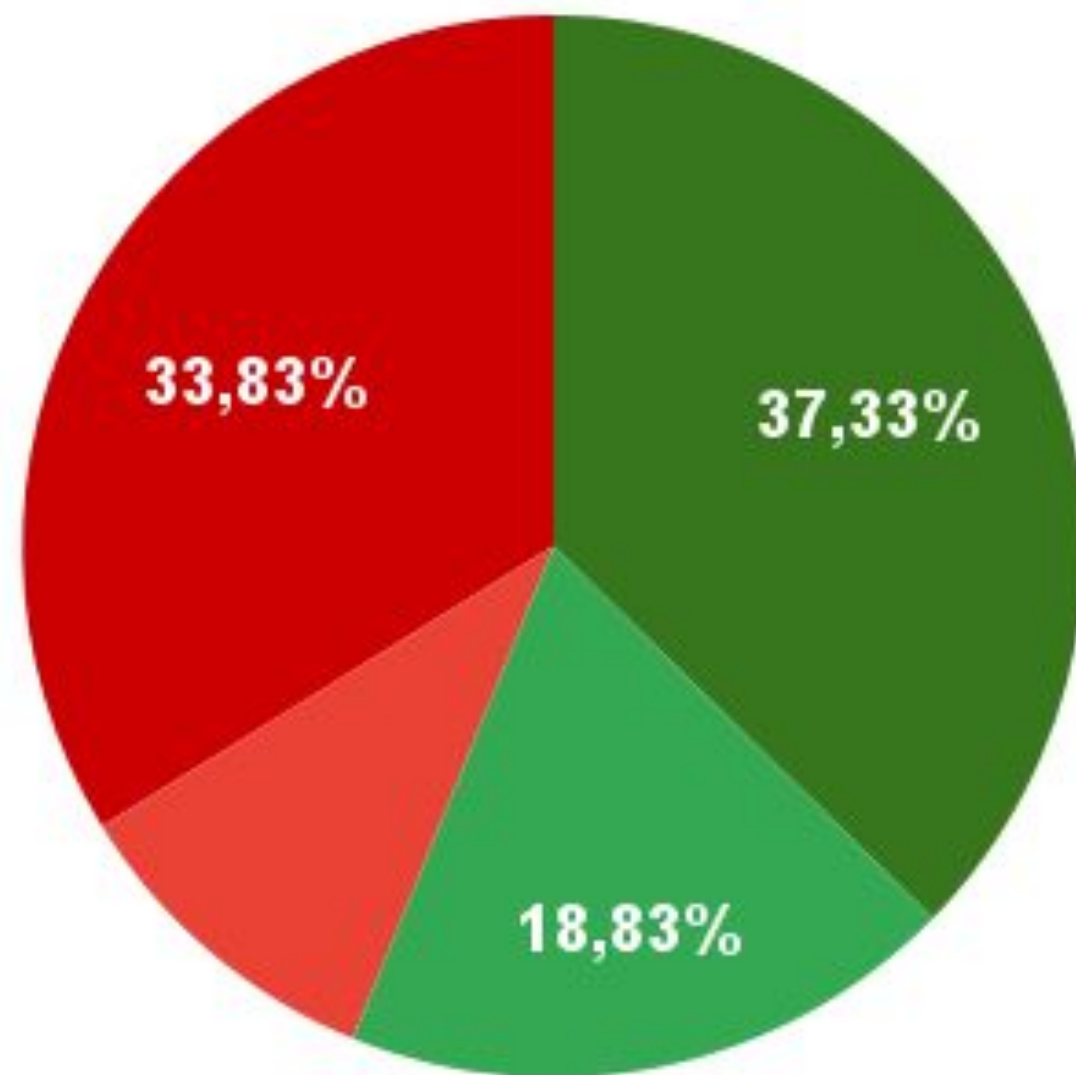


EDAD	18-35	35-60	+65
<b>CORRECTO</b>	42,55%	55,71%	97,65%
<b>INCORRECTO</b>	57,45%	44,29%	2,35%

VOTO GOB.	JALDO	SANCHEZ	BUSSI	MASSO	NSNC
<b>CORRECTO</b>	43,31%	81,25%	83,33%	0,00%	35,00%
<b>INCORRECTO</b>	56,69%	18,75%	16,67%	0,00%	65,00%

# La relación entre **Oswaldo Jaldo** y **Javier Milei** está...

- ESTÁ BIEN Y SE DEBERÍA PROFUNDIZAR
- ESTÁ BIEN Y SE DEBERÍA MANTENER COMO ESTÁ
- ESTÁ MAL Y SE DEBERÍA MANTENER COMO ESTÁ
- ESTÁ MAL Y SE DEBERÍA CAMBIAR

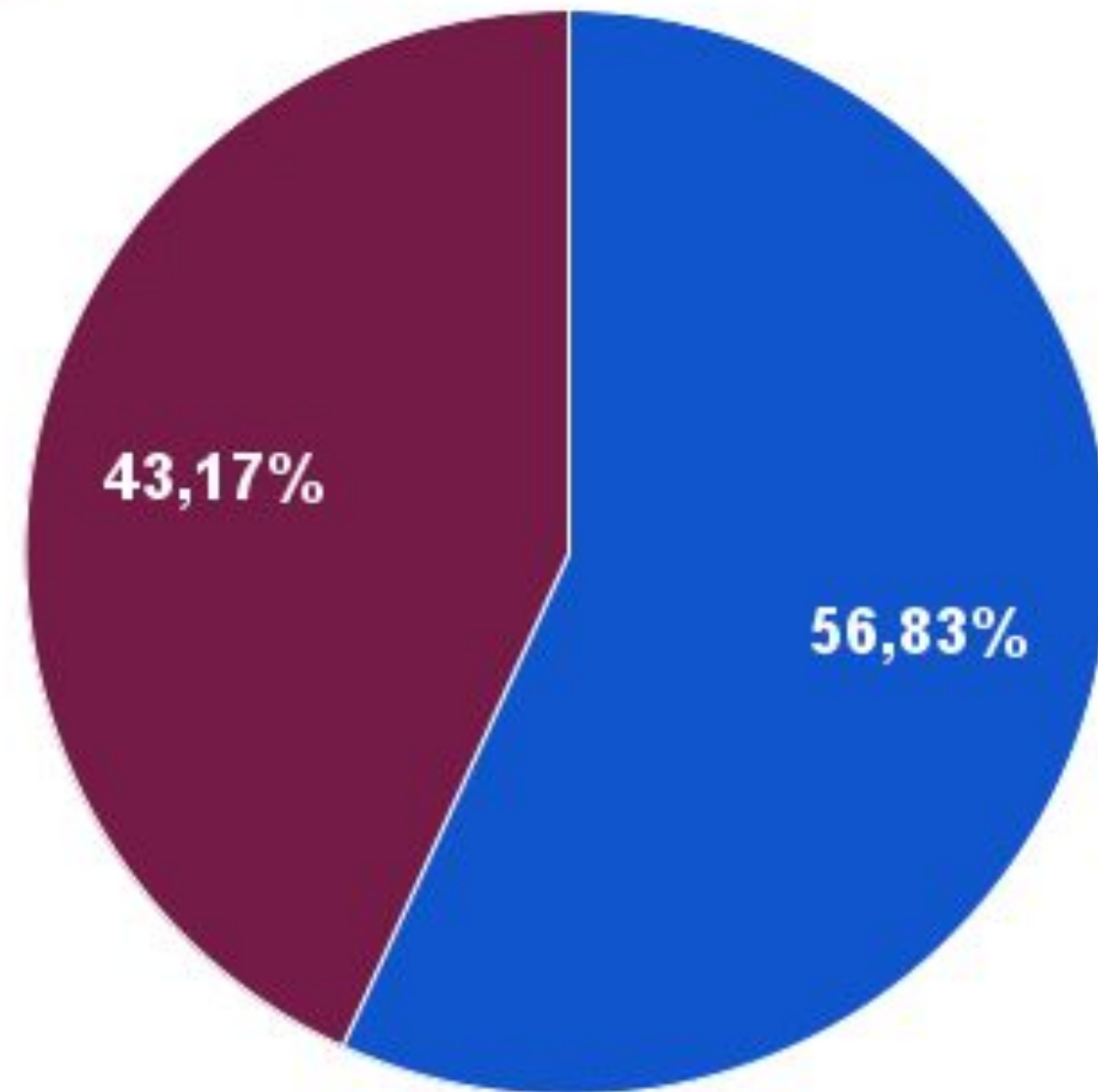


EDAD	18-35	35-60	+65
<b>BIEN Y SE DEBERÍA PROFUNDIZAR</b>	42,55%	26,79%	57,65%
<b>BIEN Y SE DEBERÍA MANTENER COMO ESTÁ</b>	17,45%	21,79%	12,94%
<b>MAL Y SE DEBERÍA MANTENER COMO ESTÁ</b>	5,96%	7,50%	29,41%
<b>MAL Y SE DEBERÍA CAMBIAR</b>	34,04%	43,93%	0,00%



En el caso de que hubiera un **conflicto político** entre el **Gobernador y el Presidente**, en principio, vos **apoyarías**:

● AL GOBERNADOR ● AL PRESIDENTE

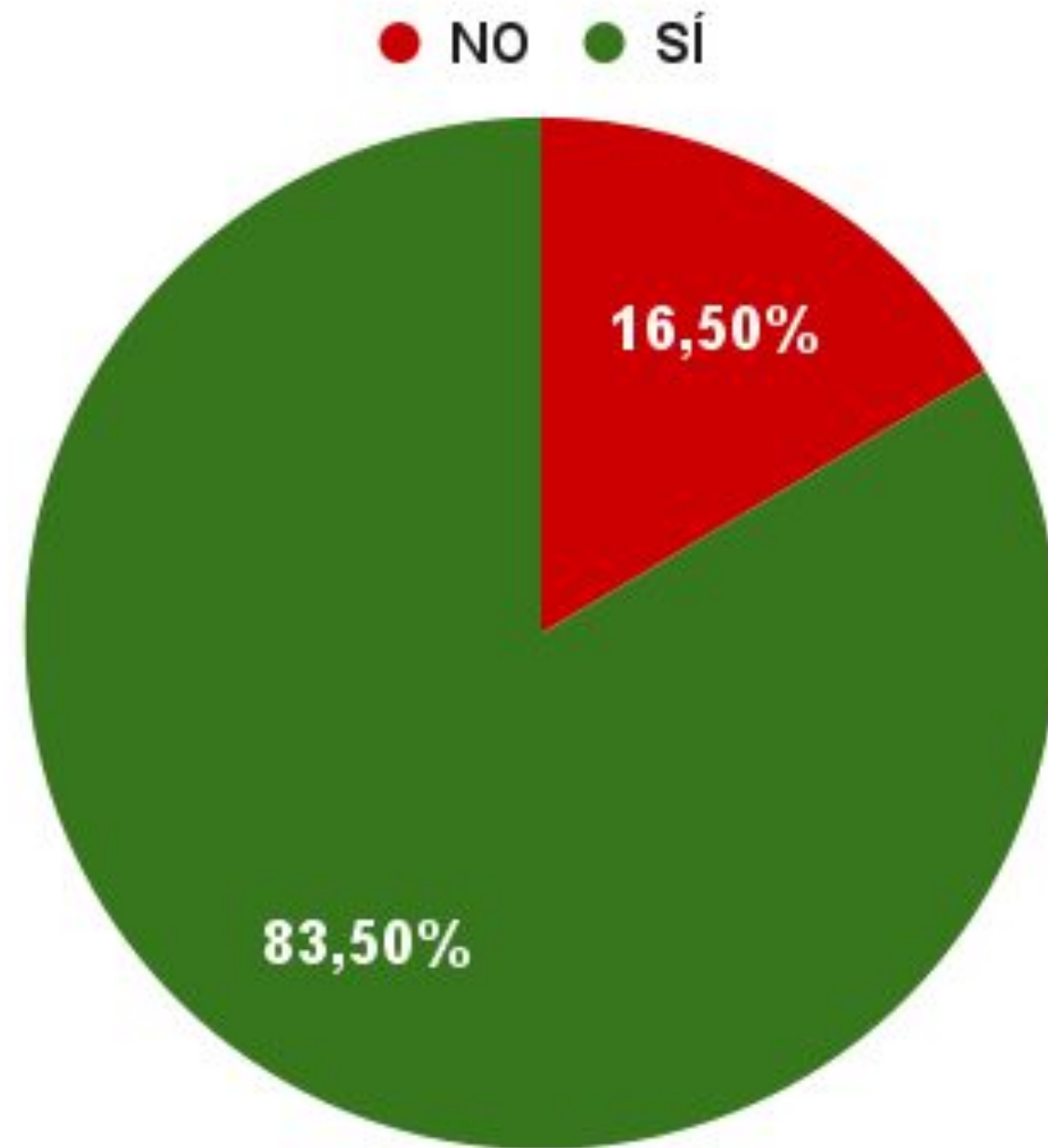


EDAD	18-35	35-60	+65
<b>GOBERNADOR</b>	44,68%	65,36%	62,35%
<b>PRESIDENTE</b>	55,32%	34,64%	37,65%

VOTO GOB.	JALDO	SANCHEZ	BUSSI	MASSO	NSNC
<b>GOBERNADOR</b>	90,12%	5,21%	0,00%	0,00%	52,50%
<b>PRESIDENTE</b>	9,88%	94,79%	100,00%	0,00%	47,50%

# **3 INTERNA JUSTICIALISTA**

# En estos últimos días ¿Viste o escuchaste algo sobre la **interna del PJ Nacional**?

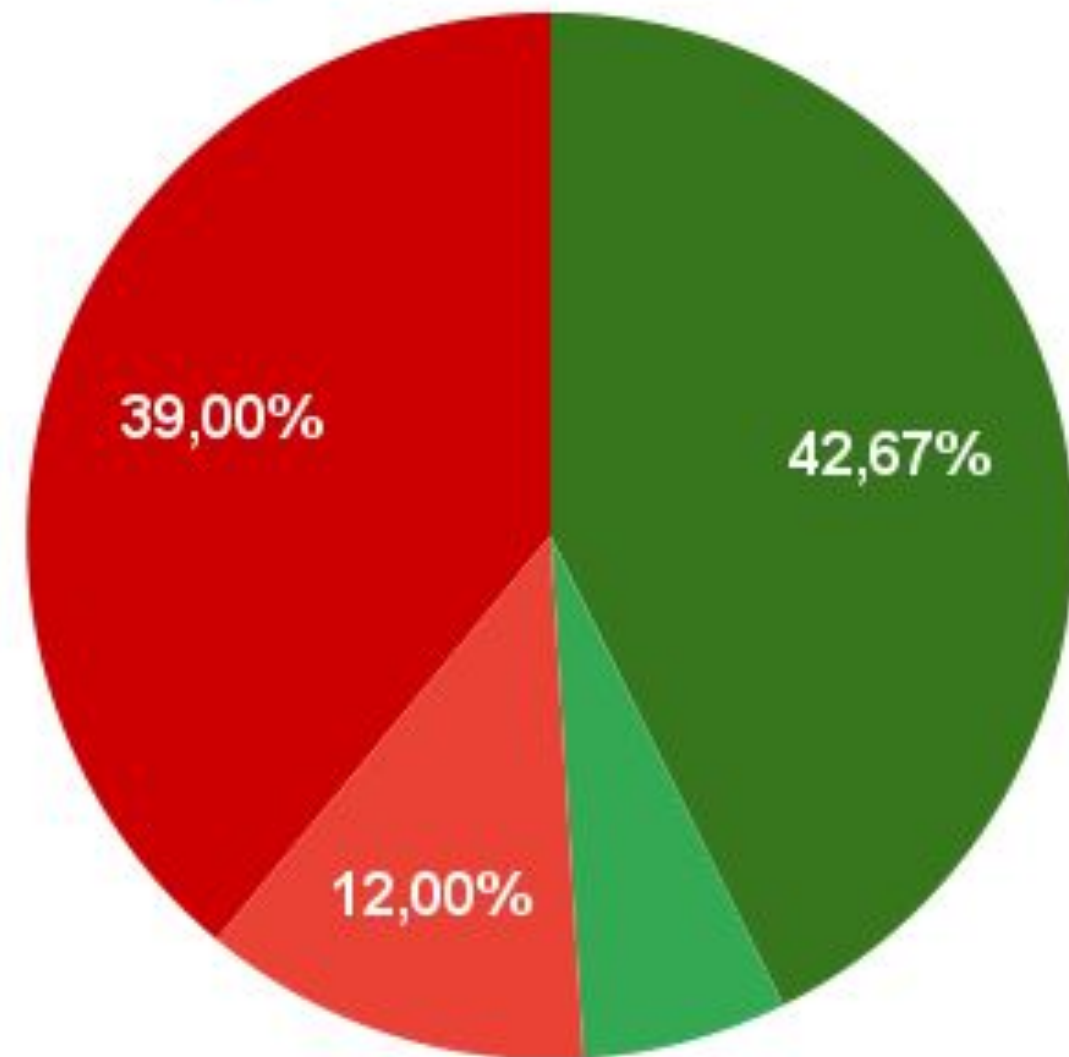


EDAD	18-35	35-60	+65
<b>NO</b>	35,74%	5,36%	0,00%
<b>SI</b>	64,26%	94,64%	100,00%

VOTO PRES GENERAL	MILEI	SCHIARETTI	BREGMAN	NSNC	BULLRICH	MASSA
<b>NO</b>	18,29%	0,00%	0,00%	67,39%	3,54%	0,55%
<b>SI</b>	81,71%	100,00%	100,00%	32,61%	96,46%	99,45%

# ¿Qué tan de acuerdo estás con esta afirmación? “Cristina Kirchner puede reordenar el Partido Justicialista Nacional”

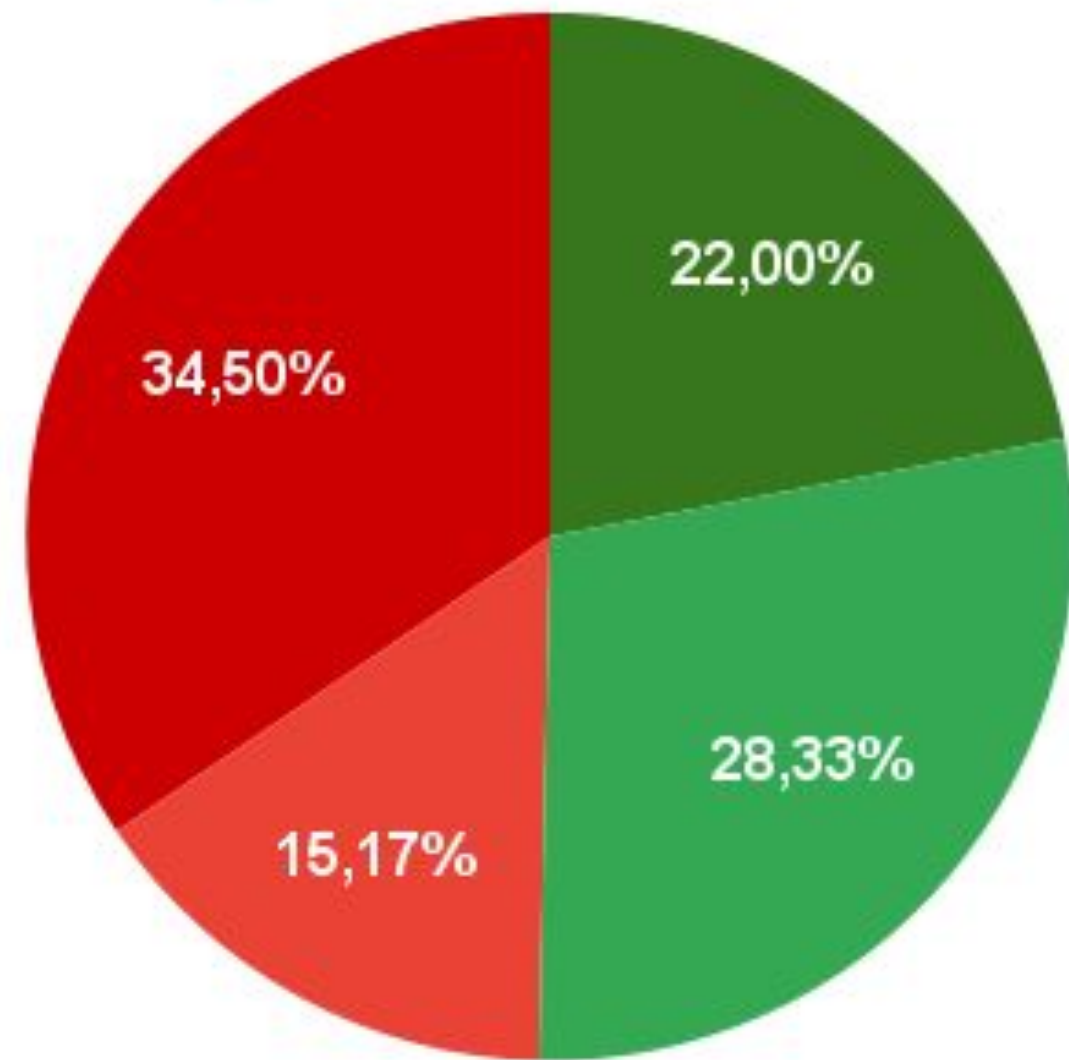
● MUY DE ACUERDO   
 ● DE ACUERDO   
 ● EN DESACUERDO  
● MUY EN DESACUERDO



ESPACIO POLÍTICO NACIONAL	MUY DE ACUERDO	DE ACUERDO	EN DESAC.	MUY EN DESAC.
FRENTE DE IZQUIERDA	0,00%	100,00%	0,00%	0,00%
KIRCHNERISMO	100,00%	0,00%	0,00%	0,00%
LA LIBERTAD AVANZA	0,00%	6,76%	19,82%	73,42%
NINGUNO	36,36%	1,30%	31,17%	31,17%
NO LO SÉ	0,00%	100,00%	0,00%	0,00%
PERONISMO NO KIRCHNERISTA	78,83%	8,03%	0,00%	13,14%
PRO	0,00%	6,90%	13,79%	79,31%
UCR	53,85%	0,00%	0,00%	46,15%

# Para vos, si Cristina fuese presidente del PJ Nacional, eso a los gobernadores peronistas los

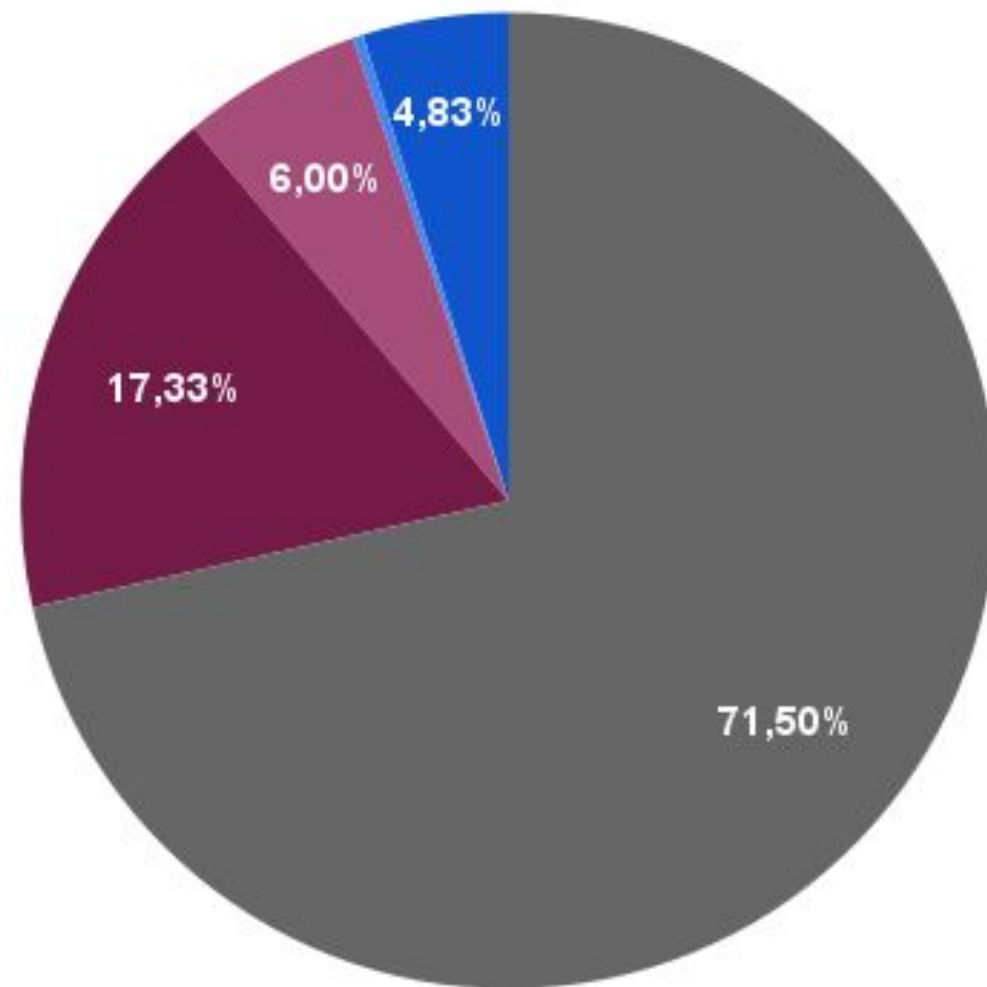
● FAVORECERÁ MUCHO   
 ● FAVORECERÁ ALGO   
 ● PERJUDICARÁ ALGO   
 ● PERJUDICARÁ MUCHO



ESPACIO POLÍTICO NACIONAL	FAVOREC. MUCHO	FAVOREC. ALGO	PERJUDIC. ALGO	PERJUDIC. MUCHO
FRENTE DE IZQUIERDA	0,00%	100,00%	0,00%	0,00%
KIRCHNERISMO	60,18%	39,82%	0,00%	0,00%
LA LIBERTAD AVANZA	0,00%	9,01%	15,77%	75,23%
NINGUNO	42,86%	1,30%	36,36%	19,48%
NO LO SÉ	0,00%	100,00%	0,00%	0,00%
PERONISMO NO KIRCHNERISTA	22,63%	64,23%	13,14%	0,00%
PRO	0,00%	0,00%	20,69%	79,31%
UCR	0,00%	53,85%	30,77%	15,38%

# Si Cristina Kirchner fuera la presidente del Partido Justicialista, ¿Modificaría tu posición respecto del gobierno nacional?

- NO, NO MODIFICARÍA MI POSICIÓN
- SI, ME ACERCARÍA MUCHO
- SÍ, ME ACERCARÍA ALGO
- SI, ME ALEJARÍA ALGO
- SI, ME ALEJARÍA MUCHO

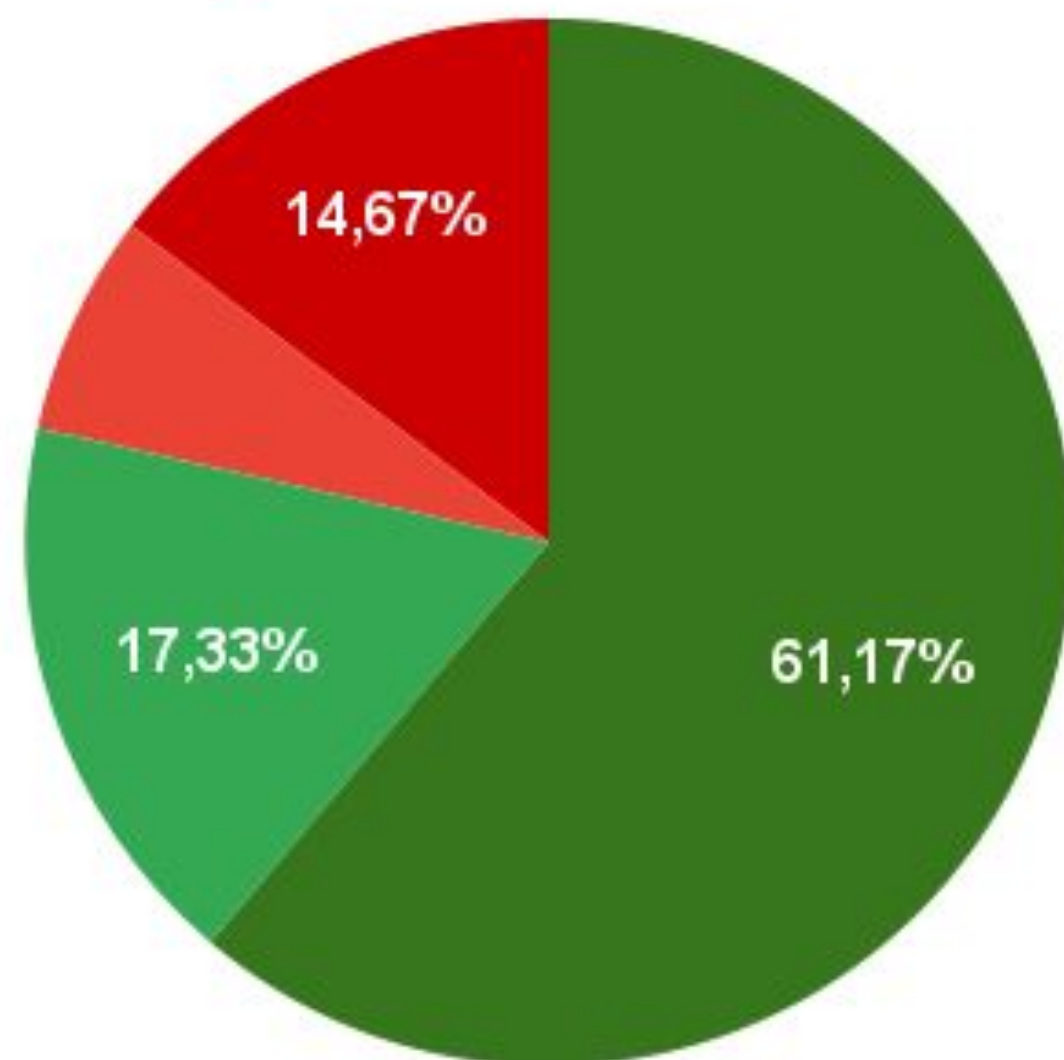


VOTO PRESIDENTE GENERAL	NO, NO MODIF.	SI, ACERC. MUCHO	SÍ, ACERC. ALGO	SI, ALEJARA ALGO	SI, ALEJARA MUCHO
<b>APOYO MUCHO AL GOBIERNO</b>	85,54%	10,44%	2,01%	0,00%	2,01%
<b>APOYO ALGO AL GOBIERNO</b>	76,79%	0,00%	19,64%	3,57%	0,00%
<b>ME OPONGO ALGO AL GOBIERNO</b>	45,45%	36,36%	3,03%	0,00%	15,15%
<b>ME OPONGO MUCHO AL GOBIERNO</b>	60,31%	25,19%	7,25%	0,00%	7,25%

# 4 UNIVERSIDADES PÚBLICAS

# ¿Cuánta **confianza** tenés en las **Universidades Públicas**?

● MUCHA CONFIANZA   
 ● ALGO DE CONFIANZA   
 ● ALGO DE DESCONFIANZA  
● MUCHA DESCONFIANZA



EDAD	18-35	35-65	MAS 65
<b>MUCHA CONFIANZA</b>	50,64%	68,93%	64,71%
<b>ALGO DE CONFIANZA</b>	25,96%	12,86%	8,24%
<b>ALGO DE DESCONF.</b>	9,36%	5,00%	5,88%
<b>MUCHA DESCONF.</b>	14,04%	13,21%	21,18%

VOTO PRES GENERAL	MILEI	SCHIARETTI	BREGMAN	NSNC	BULLRICH	MASSA
<b>M. CONF.</b>	24,57%	100,00%	100,00%	100,00%	10,62%	100,00%
<b>A. CONF.</b>	22,29%	0,00%	0,00%	0,00%	57,52%	0,00%
<b>A. DESC.</b>	14,86%	0,00%	0,00%	0,00%	13,27%	0,00%
<b>M. DESC</b>	38,29%	0,00%	0,00%	0,00%	18,58%	0,00%



# Para vos ¿Cuál es el principal motivo del conflicto con las universidades?



EDAD	18-35	35-65	MAS 65
AUDITORIAS	29,07%	26,47%	42,25%
SALARIOS DOCENTES	23,71%	27,79%	14,79%
PRESUPUESTO	27,22%	21,36%	17,61%
EQUILIBRIO FISCAL	14,85%	13,23%	14,08%
ARANCELAR	0,00%	8,70%	11,27%
SUBSIDIO CLASE MEDIA	5,15%	2,46%	0,00%

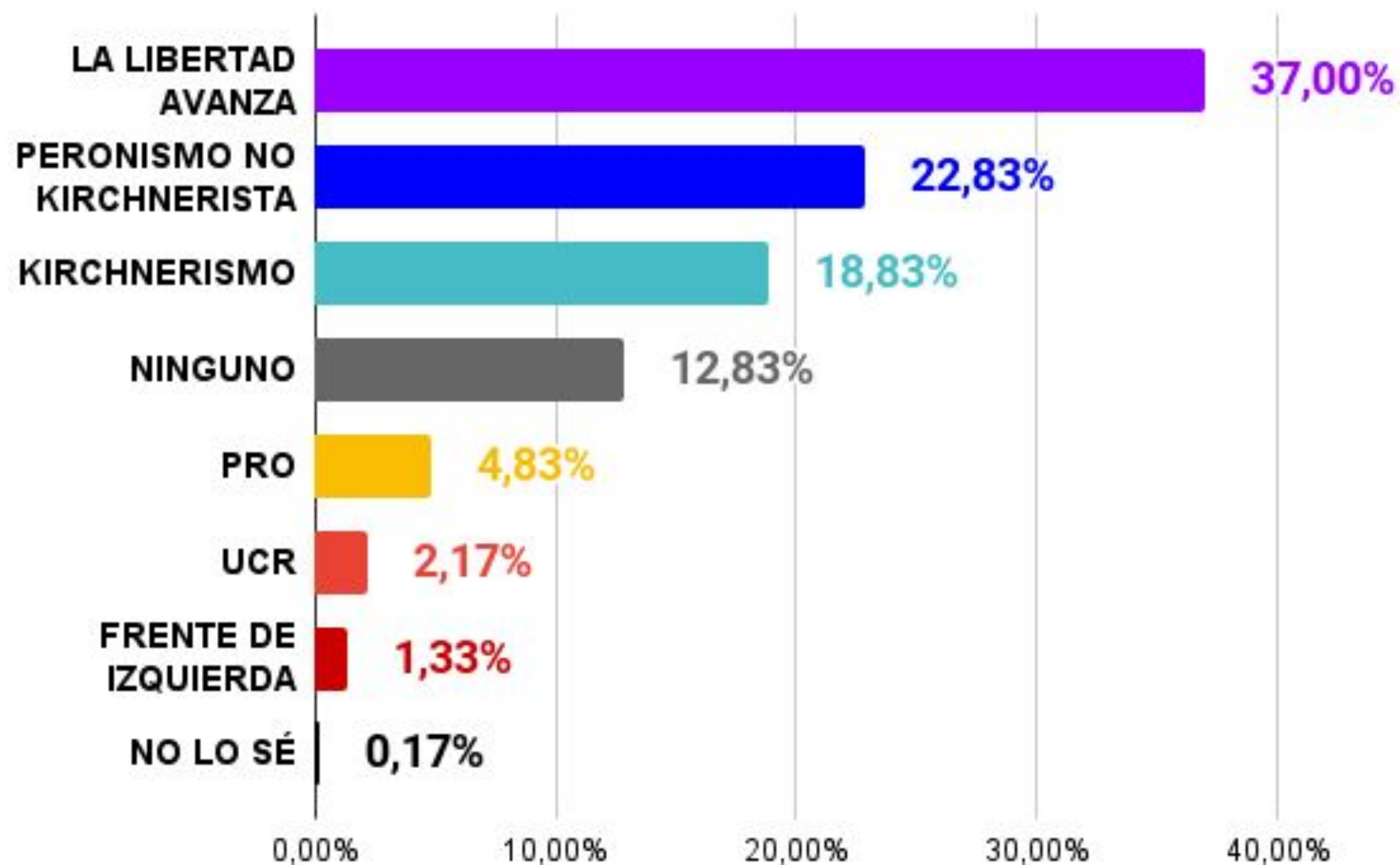
# Para vos ¿Cuál es el **principal motivo** del **conflicto** con las **universidades**?

VOTO PRES GRL	MILEI	SCHIAR.	BREG.	NSNC	BULLRICH	MASSA
<b>AUDITORIAS</b>	47,98%	51,43%	0,00%	6,51%	40,07%	11,38%
<b>SALARIOS DOCENTES</b>	15,32%	22,86%	38,24%	47,93%	14,18%	30,34%
<b>PRESUPUESTO</b>	6,36%	22,86%	38,24%	45,56%	6,74%	45,17%
<b>EQUILIBRIO FISCAL</b>	22,25%	0,00%	0,00%	0,00%	26,95%	3,10%
<b>ARANCELAR</b>	6,07%	2,86%	23,53%	0,00%	3,19%	7,93%
<b>SUBSIDIO CLASE MEDIA</b>	2,02%	0,00%	0,00%	0,00%	8,87%	2,07%

VOTO PRES BAL	MILEI	NSNC	MASSA
<b>AUDITORIAS</b>	45,98%	78,57%	6,65%
<b>SALARIOS DOCENTES</b>	14,40%	7,14%	38,10%
<b>PRESUPUESTO</b>	6,35%	7,14%	45,97%
<b>EQUILIBRIO FISCAL</b>	23,68%		1,81%
<b>ARANCELAR</b>	4,64%	7,14%	6,25%
<b>SUBSIDIO CLASE MEDIA</b>	4,95%		1,21%

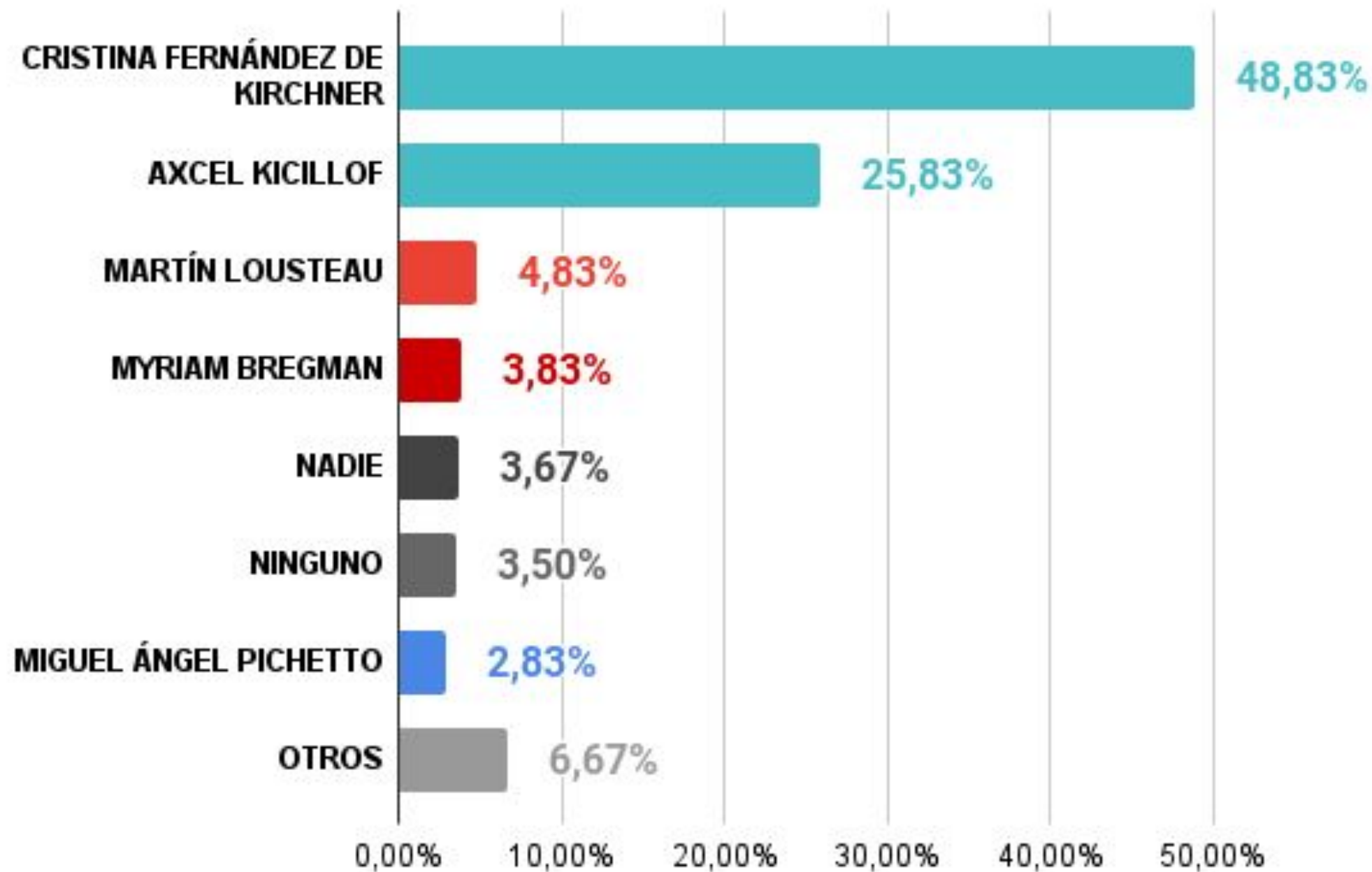
# 5 COYUNTURA POLÍTICA

# Espacio político NACIONAL con el que se identifica



EDAD	18-35	35-65	MAS 65
LA LIBERTAD AVANZA	48,51%	26,79%	38,82%
PERONISMO NO KIRCHNERISTA	32,34%	15,36%	21,18%
KIRCHNERISMO	12,34%	21,07%	29,41%
NINGUNO	5,96%	22,14%	1,18%
PRO	0,85%	6,79%	9,41%
UCR	0,00%	4,64%	0,00%
FRENTE DE IZQUIERDA	0,00%	2,86%	0,00%
NO LO SÉ	0,00%	0,36%	0,00%

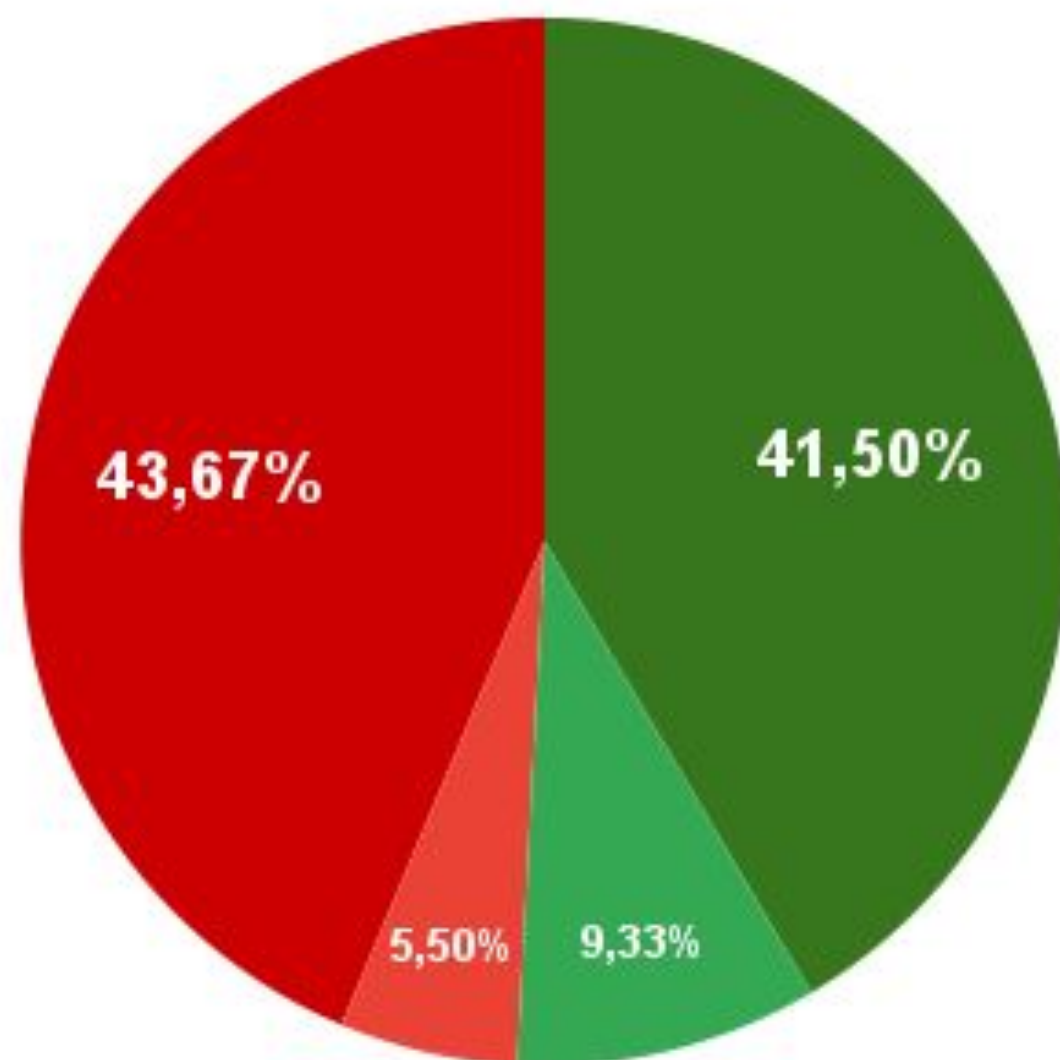
# ¿Qué dirigente político es el principal opositor al gobierno de Javier Milei?



EDAD	18-35	35-60	+65
<b>C. F. DE KIRCHNER</b>	52,34%	43,57%	56,47%
<b>AXCEL KICILLOF</b>	26,38%	26,79%	21,18%
<b>MARTÍN LOUSTEAU</b>	10,64%	1,43%	0,00%
<b>MYRIAM BREGMAN</b>	0,00%	8,21%	0,00%
<b>NADIE</b>	5,53%	3,21%	0,00%
<b>NINGUNO</b>	3,83%	0,00%	14,12%
<b>MIGUEL A. PICHETTO</b>	0,00%	3,57%	8,24%
<b>OTROS</b>	1,28%	13,21%	0,00%

# Pensando en el gobierno de **Javier Milei** ¿Cómo te definirías?

- APOYO MUCHO AL GOBIERNO
- APOYO ALGO AL GOBIERNO
- ME OPONGO ALGO AL GOBIERNO
- ME OPONGO MUCHO AL GOBIERNO

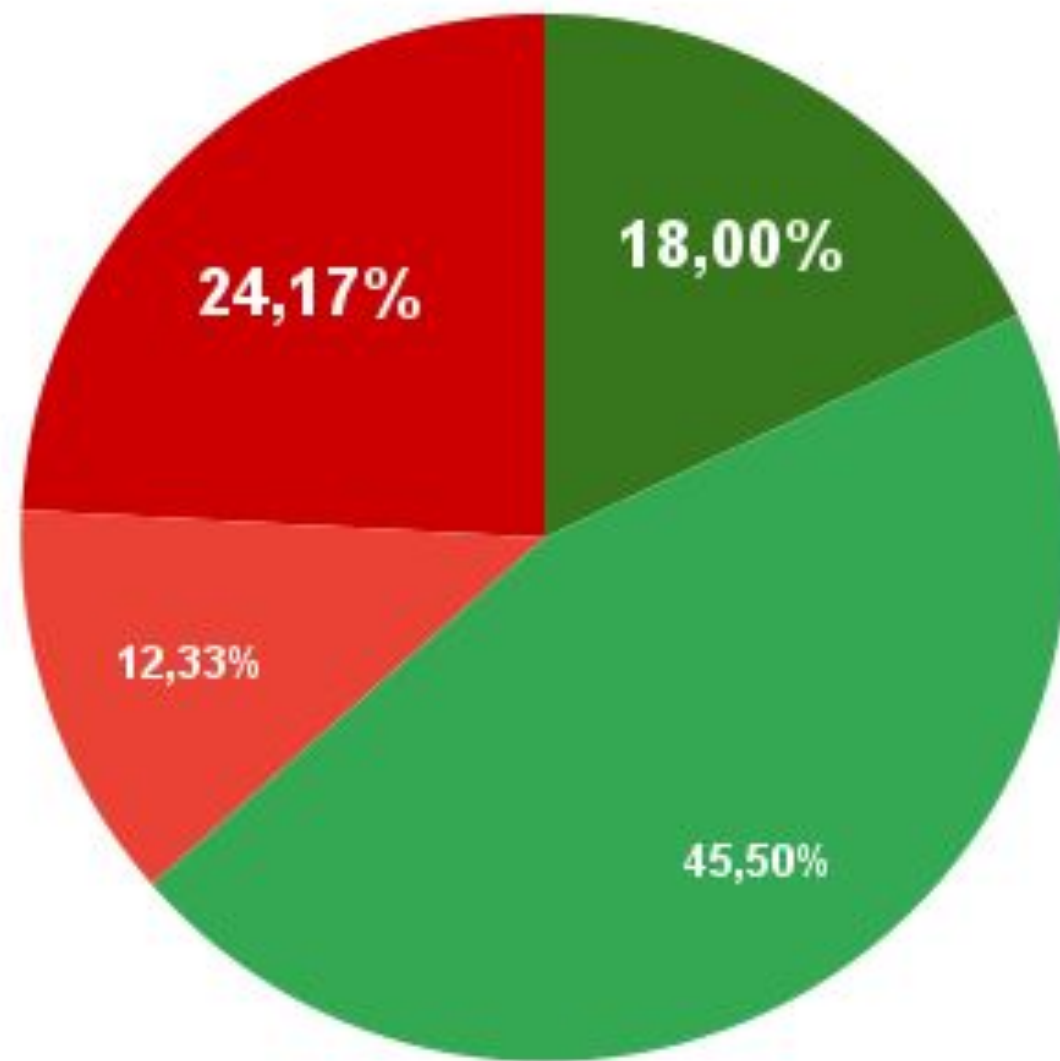


EDAD	18-35	35-60	+65
<b>APOYO MUCHO</b>	55,32%	32,14%	34,12%
<b>APOYO ALGO</b>	4,68%	8,21%	25,88%
<b>OPONGO ALGO</b>	0,00%	7,86%	12,94%
<b>OPONGO MUCHO</b>	40,00%	51,79%	27,06%

VOTO 2023	JALDO	SANCHEZ	BUSSI	MASSO	NSNC
<b>APOYO MUCHO</b>	47,50%	11,92%	45,83%	0,00%	92,71%
<b>APOYO ALGO</b>	0,00%	12,21%	16,67%	0,00%	5,21%
<b>OPONGO ALGO</b>	0,00%	6,98%	37,50%	0,00%	0,00%
<b>OPONGO MUCHO</b>	52,50%	68,90%	0,00%	0,00%	2,08%

# Pensando en el gobierno de **Oswaldo Jaldo** ¿Cómo te definirías?

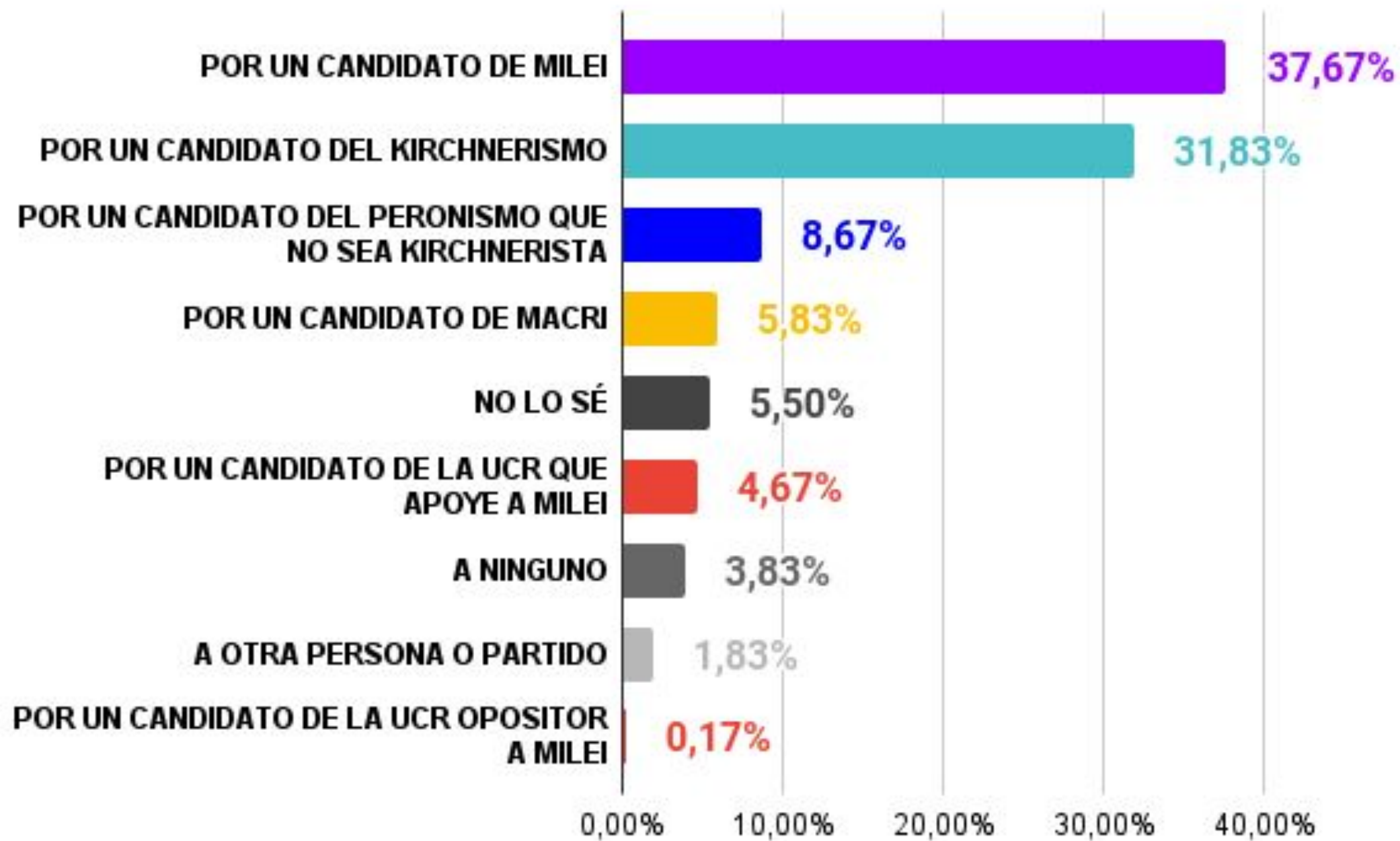
● APOYO MUCHO AL GOBIERNO    ● APOYO ALGO AL GOBIERNO  
● ME OPONGO ALGO AL GOBIERNO    ● ME OPONGO MUCHO AL GOBIERNO



EDAD	18-35	35-60	+65
<b>APOYO MUCHO</b>	55,32%	32,14%	34,12%
<b>APOYO ALGO</b>	4,68%	8,21%	25,88%
<b>OPONGO ALGO</b>	0,00%	7,86%	12,94%
<b>OPONGO MUCHO</b>	40,00%	51,79%	27,06%

BALLOTAGE	MILEI	NSNC	MASSA
<b>APOYO MUCHO</b>	81,37%	0,00%	0,00%
<b>APOYO ALGO</b>	14,71%	91,67%	0,00%
<b>OPONGO ALGO</b>	2,94%	0,00%	8,51%
<b>OPONGO MUCHO</b>	0,98%	8,33%	91,49%

# Si hubiera elecciones a **Diputado Nacional** ¿Por cuál de los siguientes candidatos **votarías**?

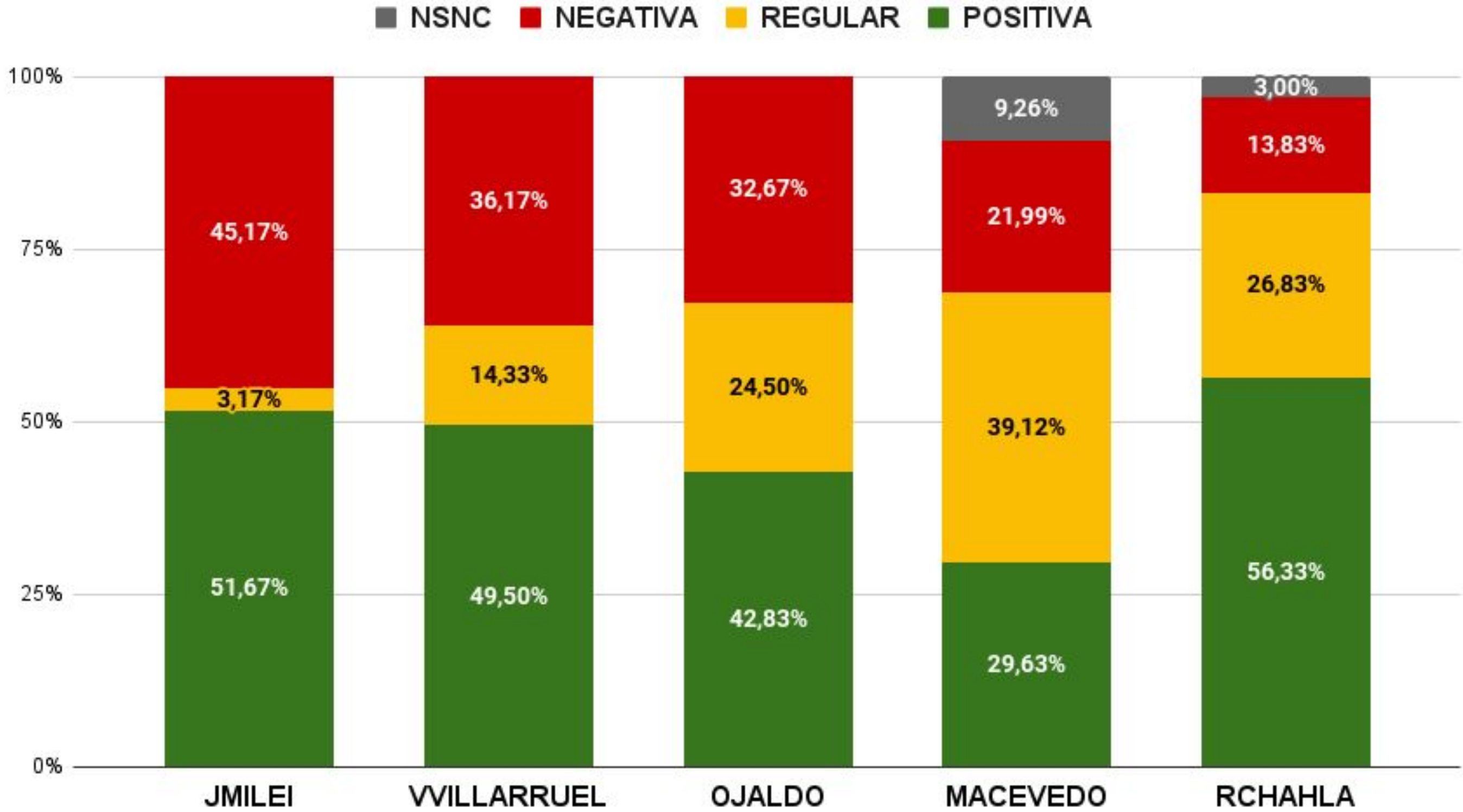


EDAD	18-35	35-60	+65
<b>CAND. MILEI</b>	46,38%	31,79%	32,94%
<b>CAND. KIRCHNERISMO</b>	38,72%	26,79%	29,41%
<b>CAND. PERONISMO NO K</b>	5,96%	13,57%	0,00%
<b>CAND. MACRI</b>	0,00%	3,21%	30,59%
<b>NO LO SÉ</b>	0,00%	11,43%	1,18%
<b>CAND. UCR APOYO MILEI</b>	8,94%	0,71%	5,88%
<b>A NINGUNO</b>	0,00%	8,21%	0,00%
<b>OTRO</b>	0,00%	3,93%	0,00%
<b>CAND. UCR CONTRA MILEI</b>	0,00%	0,36%	0,00%



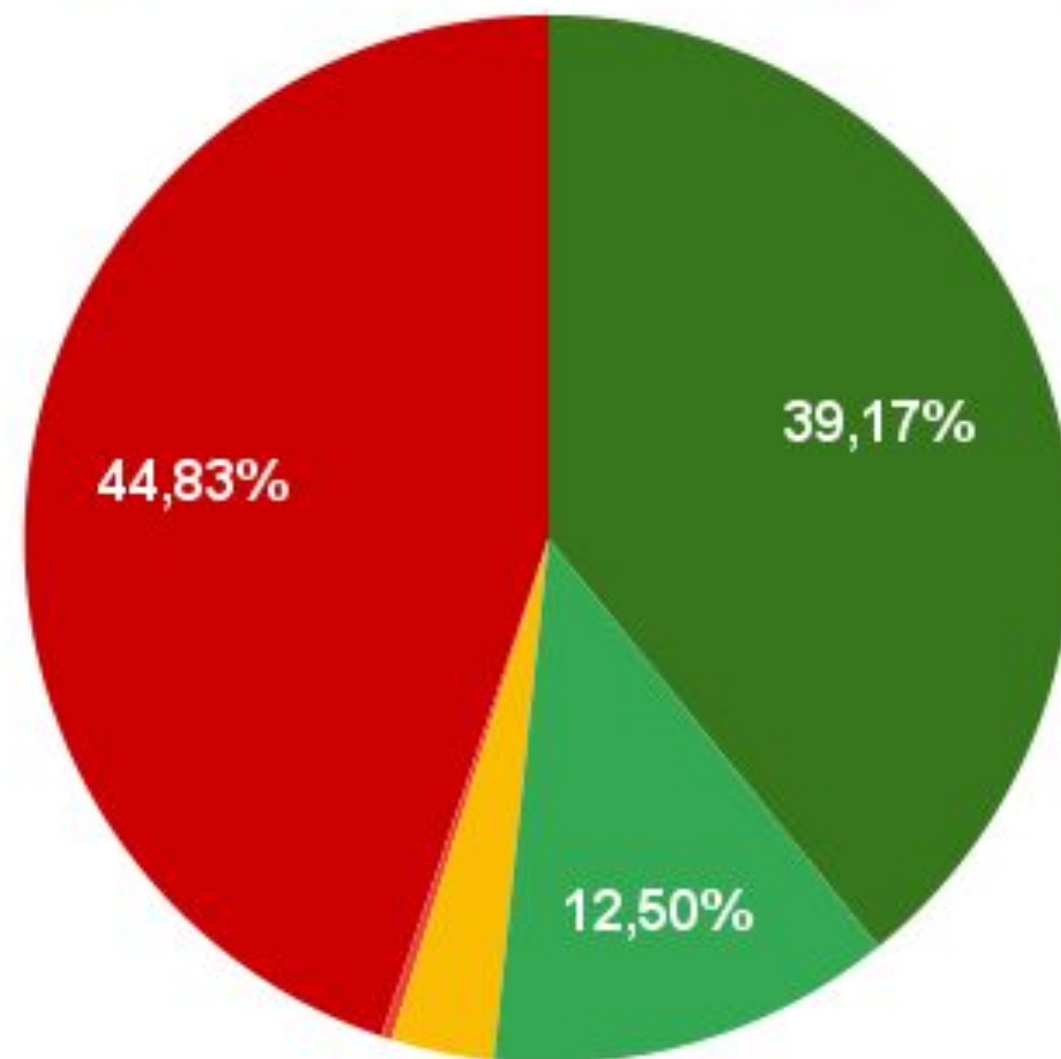
# 6 IMAGEN

# Imagen de los dirigentes



# Imagen de Javier Milei

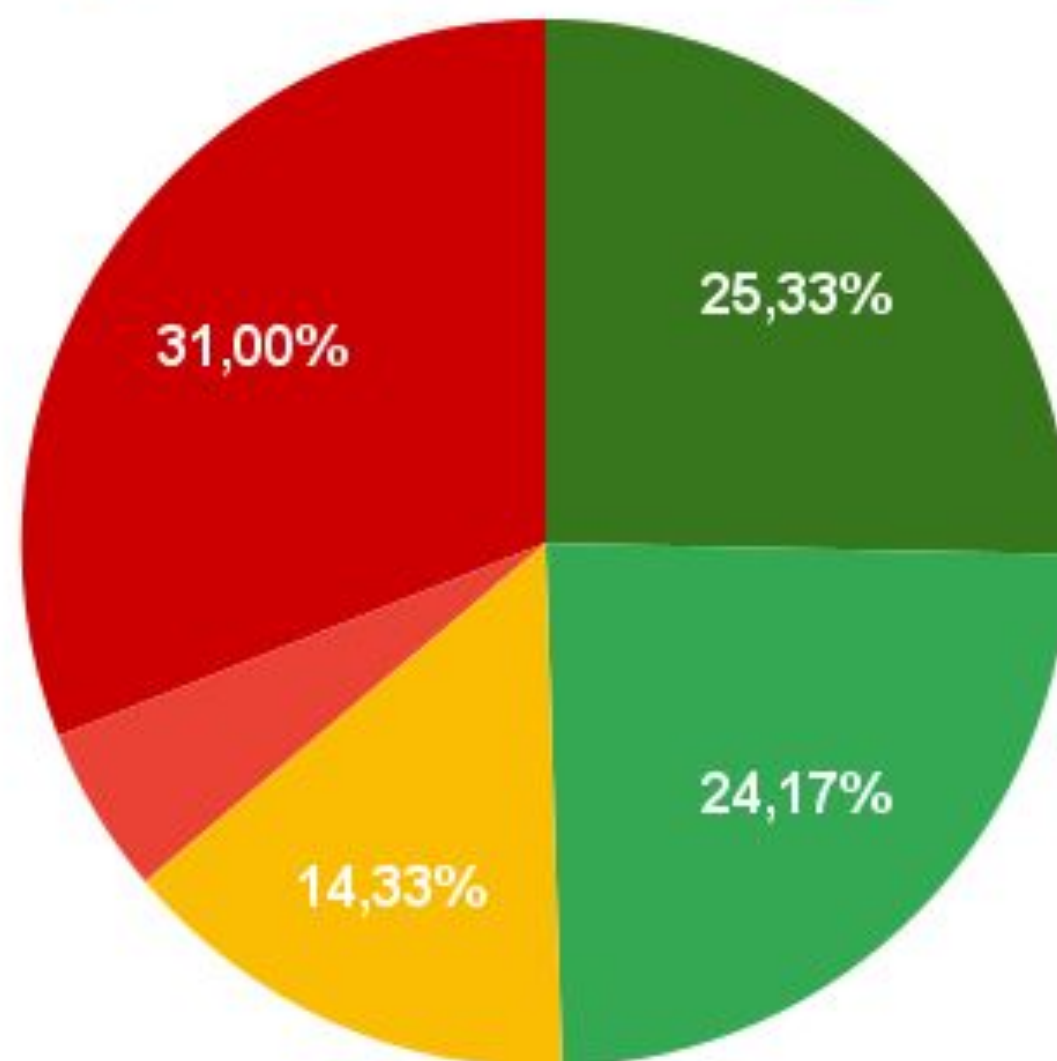
● MUY BUENA ● BUENA ● REGULAR ● MALA ● MUY MALA



EDAD	18-35	35-60	+65
MUY BUENA	51,91%	32,14%	27,06%
BUENA	8,09%	8,21%	38,82%
REGULAR	0,00%	5,36%	4,71%
MALA	0,00%	0,00%	2,35%
MUY MALA	40,00%	54,29%	27,06%
NO LO SÉ	51,91%	32,14%	27,06%
NO LO CONOZCO	0,00%	0,00%	0,00%

# Imagen de Victoria Villaruel

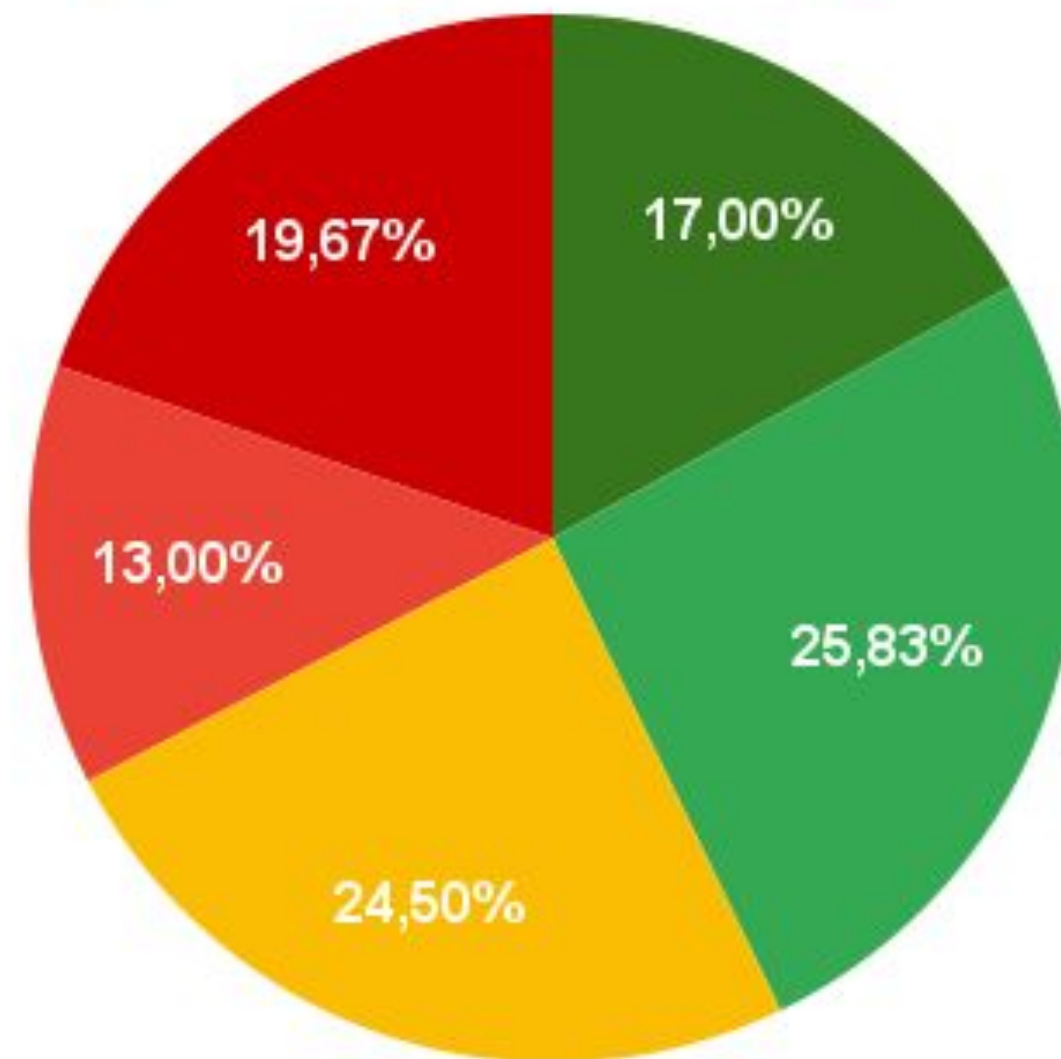
● MUY BUENA  
 ● BUENA  
 ● REGULAR  
 ● MALA  
 ● MUY MALA



EDAD	18-35	35-60	+65
<b>MUY BUENA</b>	28,09%	20,00%	35,29%
<b>BUENA</b>	27,23%	22,86%	20,00%
<b>REGULAR</b>	4,26%	21,79%	17,65%
<b>MALA</b>	0,00%	2,86%	27,06%
<b>MUY MALA</b>	40,43%	32,50%	0,00%
<b>NO LO SÉ</b>	28,09%	20,00%	35,29%
<b>NO LO CONOZCO</b>	0,00%	0,00%	0,00%

# Imagen de Osvaldo Jaldo

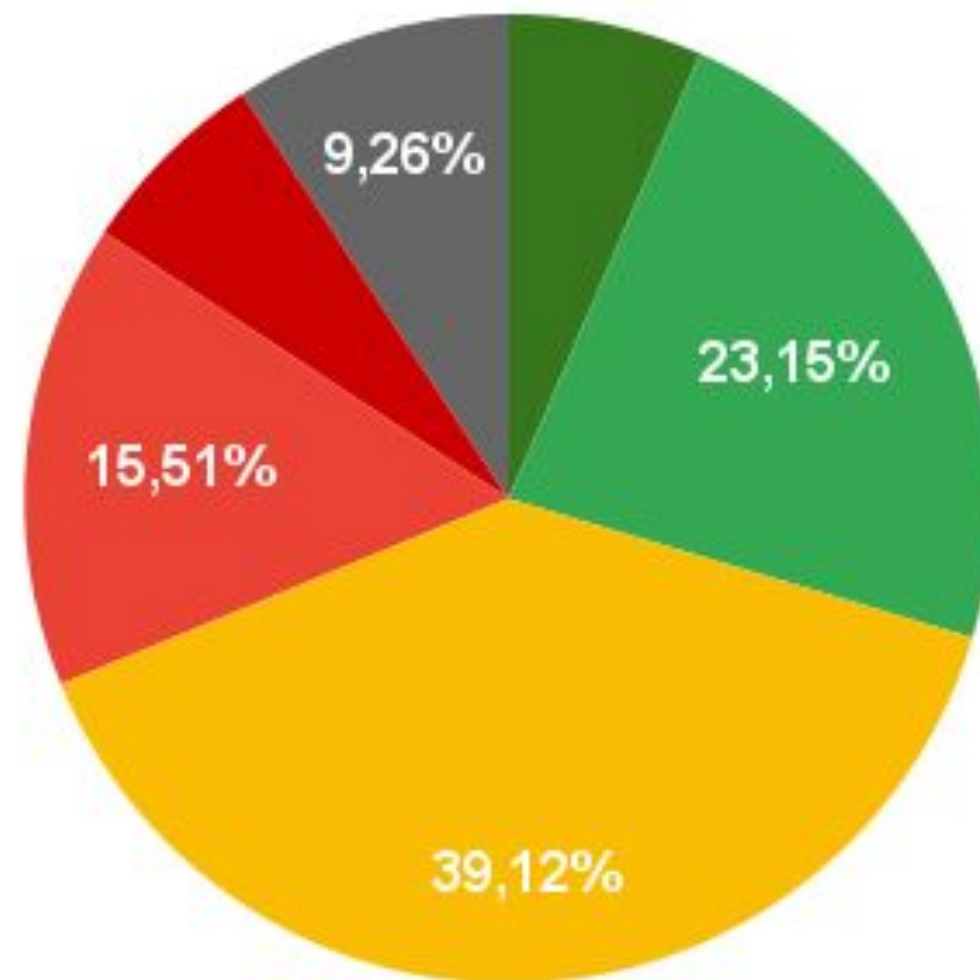
● MUY BUENA  
 ● BUENA  
 ● REGULAR  
 ● MALA  
 ● MUY MALA



EDAD	18-35	35-60	+65
<b>MUY BUENA</b>	19,15%	18,57%	5,88%
<b>BUENA</b>	15,32%	20,36%	72,94%
<b>REGULAR</b>	19,57%	30,36%	18,82%
<b>MALA</b>	7,23%	21,07%	2,35%
<b>MUY MALA</b>	38,72%	9,64%	0,00%
<b>NO LO SÉ</b>	19,15%	18,57%	5,88%
<b>NO LO CONOZCO</b>	0,00%	0,00%	0,00%

# Imagen de Miguel Acevedo

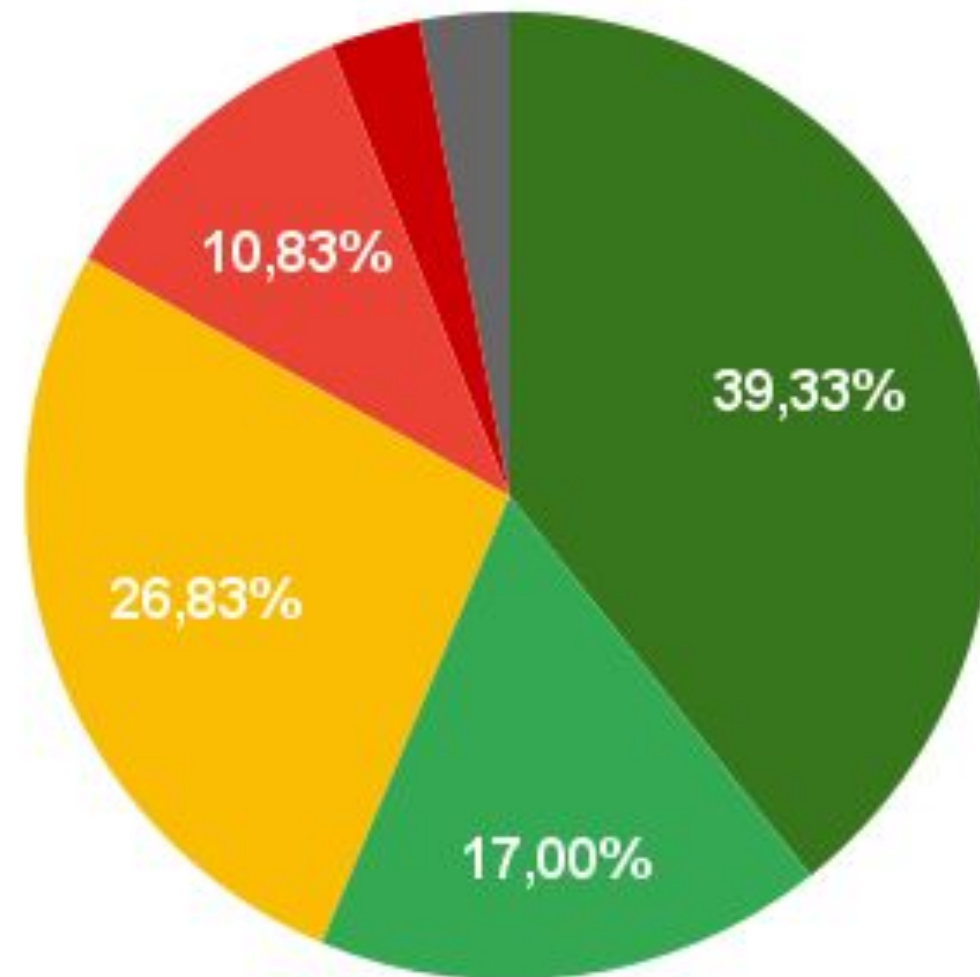
● MUY BUENA  
 ● BUENA  
 ● REGULAR  
 ● MALA  
 ● MUY MALA  
● NO LO SÉ



EDAD	18-35	35-60	+65
<b>MUY BUENA</b>	0,00%	11,02%	1,28%
<b>BUENA</b>	10,09%	23,27%	41,03%
<b>REGULAR</b>	32,11%	38,37%	51,28%
<b>MALA</b>	35,78%	11,43%	0,00%
<b>MUY MALA</b>	10,09%	6,94%	0,00%
<b>NO LO SÉ</b>	11,93%	8,98%	6,41%
<b>NO LO CONOZCO</b>	53,62%	12,50%	8,24%

# Imagen de **Rossana Chahla**

● MUY BUENA   
 ● BUENA   
 ● REGULAR   
 ● MALA   
 ● MUY MALA  
● NO LO SÉ



EDAD	18-35	35-60	+65
<b>MUY BUENA</b>	47,23%	31,79%	42,35%
<b>BUENA</b>	11,49%	23,21%	11,76%
<b>REGULAR</b>	25,96%	25,00%	35,29%
<b>MALA</b>	12,77%	9,29%	10,59%
<b>MUY MALA</b>	2,55%	4,29%	0,00%
<b>NO LO SÉ</b>	0,00%	6,43%	0,00%
<b>NO LO CONOZCO</b>	0,00%	0,00%	0,00%

# 7 FICHA TECNICA



# Perfil de los encuestados

SEXO	PORCENTAJE
FEMENINO	44,17%
MASCULINO	55,83%

EDAD	PORCENTAJE
18-35	39,17%
36-65	46,67%
MAS 65	14,17%

AMBITO	PORCENTAJE
CAPITAL	50,50%
GSMT	22,17%
INTERIOR	27,33%

VOTO GOB.	PORCENTAJE
O. JALDO	57,33%
R. SÁNCHEZ	32%
NSNC	6,67%
R. BUSSI	4%
F. MASSO	0%

VOTO PRES.	PORCENTAJE
S. MASSA	30,17%
J. MILEI	29,17%
P. BULLRICH	18,83%
J. SCHIARETTI	4,33%
NSNC	15,33%
M. BREGMAN	2,17%

VOTO. BALL.	PORCENTAJE
JAVIER MILEI	51%
NSNC	2%
SERGIO MASSA	47%

- **Ámbito:** Provincia de Tucumán
- **Fecha de Relevamiento:** 21 de Octubre al 31 de Octubre de 2024
- **Universo:** Residentes en la provincial de Tucumán, mayores de 18 años.
  
- **Diseño muestral:** muestra probabilística, estratificada por población según sexo, edad, lugar de residencia y voto declarado en las elecciones provinciales y nacionales de 2023.
  
- **Casos Efectivos:** 1,069
- **Nivel de Confianza:** 95%
- **Margen de Error:** 3%
  
- **Modalidad:** Online.
- **Tipo de Relevamiento:** Cuestionario autoadministrado.
- **Tipo de Cuestionario:** Estructurado, con respuestas abiertas y cerradas

**INFO O CONSULTAS:**

+54 9 3813 64-8626

info@merakicp.com

**DIRECTORA EJECUTIVA:**

Mg. Alexandra Morales